

# INSCRIPCIONES. Que hacemossss!!!

<http://escolarposgrado.uabc.mx/index.html>

Paso 1. el coordinador da de alta los cursos por ofertar en ese semestre

Paso 2. el alumno entra con su correo de la uabc, y escoge los cursos a ofertar, automáticamente aparece

- a) Materias por seleccionadas
- b) Materias ofertadas. Seleccionan aquí, y automáticamente aparecerán en la seccion anterior. Cuando hayan seleccionado los cursos, en teoría se envía un mail a su cuenta, pero como no estan dados de alta sus mail, no les llegara nada de aviso.
- c) El historial académico,

Paso 3. Enviar al tutor, los cursos seleccionados. El dará el visto bueno a sus cursos, quien se apoyara en lo manifiesto en sus solicitudes de ingreso, la línea que seleccionaron y los correos que han enviado a sus tutores, quienes me lo reenviaran)

Paso 4. El tutor aprueba o rechaza los cursos que el alumno selecciono. El tutor enviara un correo al estudiante que han sido autorizadas sus cursos.

Paso 5. El alumno volverá a ingresar al sistema , para general su recibo de pago, que aparece la opción de pago, entre ellas, becarios CONACyT.



# En donde esta??

Sistema Integral de Posgrado - Mozilla Firefox

File Edit View History Bookmarks Tools Help

http://escolarposgrado.uabc.mx/index.html#

Most Visited Manejo de Zona Costera UABC-Coordinación d... Ambiente y Desarrollo ... Implicación - Definió... Curso: Técnicas de Eva... Index of ftp://ftp.cices... Correo de Universidad ... Bitácora Volcán Popoc...

 **Universidad Autónoma de Baja California**  
Coordinación de Posgrado e Investigación  
Sistema de Posgrado 

Usuario: conchita Clave: .....

**Noticias**

Bienvenido al Sistema de Posgrado.

**Se amplía la fecha para captura de calificaciones de los programas Semestrales 2010-1, hasta el 23 de Julio de 2010.**

Reimpresion de recibos ya generados en <https://pagos.uabc.mx>  
\*\*\* Utilizar Internet Explorer 6 o 7, Mozilla Firefox o Safari. \*\*\*

Recibos ya generados, no pueden tener modificaciones hasta nuevo aviso. Coordinacion de Servicios Estudiantiles y Gestión Escolar

**Fechas de Impresión de recibos del 21 al 30 de julio. Para el periodo cuatrimestral 2010-7.**

**Fechas para la selección de unidades de aprendizaje para el periodo cuatrimestral 2010-7 del 19 al 30 de Julio.**

**Fechas para la selección de unidades de aprendizaje para el periodo semestral 2010-2 del 26 al 30 Julio.**

**Ligas de Interes**

[Manual de usuarios](#)

[Solicitar Admisión](#)

[Problemas frecuentes](#)

[Consulta de Unidades de Aprendizaje por programa](#)

[SEP | ANUIES | CIEES | CUMEX](#)  
[CONACYT | COPAES | INEGI](#)

# AQUÍ!!

<http://escolarposgrado.uabc.mx/index.html>

Sistema Integral de Posgrado - Mozilla Firefox

File Edit View History Bookmarks Tools Help

http://escolarposgrado.uabc.mx/index.html#

Most Visited Getting Started Latest Headlines Manejo de Zona Costera Spatial Decision Suppo... Bitácora Volcán Popoc... Ciencias Ambientales J... UABC-Coordinación d... Ambiente y Desarrollo ... implicación - Definió...

Sistema Integral de Posgrado Sistema Integral de Posgrado

Universidad Autónoma de Baja California  
Coordinación de Posgrado e Investigación  
Sistema de Posgrado

Usuario:  Clave:

Noticias

Ligas de Interes

Bienvenido al Sistema de Posgrado.

Inicio inscripción: 20 de Enero de 2010 a partir de las 14:00 hrs.

Inicio de Pago de Recibos: 25 de Enero de 2010.

Impresión de recibo 26 Enero, apartir de las 15:00 hrs

Manual de usuarios

Consulta de Unidades de Aprendizaje por programa

SEP | ANUIES | CIEES | CUMEX  
CONACyT | COPAES | INEGI

D.R. © Universidad Autónoma de Baja California, 2009

Iniciar sesión: ponen su correo [XXX@uabc.edu.mx](mailto:XXX@uabc.edu.mx) y su clave de acceso

Aquí tienen la opción de ver su los cursos ofertado y seleccionar su carga  
Seleccionene los cursos, y

**Tutorías**

Planes de estudios **Bienvenido(a) al SIP.**

20062 ESPECIALIDAD E

Esta es una página de inicio comun para todos los roles. Por favor selecciona las operaciones disponibles en la parte izquierda.

Gracias.

**Menú**

- Consultar Unidades de Aprendizaje
- Supervisar Carga Académica

**Inscripciones** Solicitar Servicio Estudiantil

**Datos del programa**

PROGRAMAS DE POSGRADOS

[138]ESPECIALIDAD EN

NIVEL

ESPECIALIDAD

PLANES DE ESTUDIOS

**Menú**

- Administrar Paquetes
- Administrar Tutores
- Inscripción de Nuevo Ingreso
- Inscripción de Grupo por Paquete
- Inscripción de Grupo por Unidad de Aprendizaje
- Inscripción de Alumno por Paquete
- Inscripción de Alumno por Unidad de Aprendizaje
- Ofertar Unidad de Aprendizaje
- Asociar Alumnos a Tutor

**Inscripción de Alumnos por Unidad de Aprendizaje**

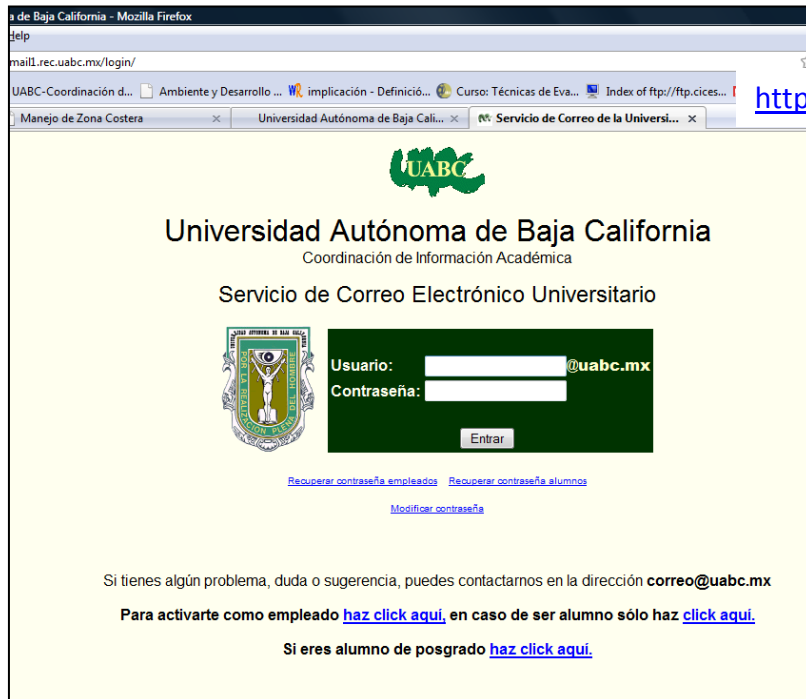
Materícula	Nombre	Clave	Unidad de Aprendizaje	Grupo	Impartida por
1073	ECONOMIA AMBIENTAL	1			ROBERTO RAMON ENRIQUEZ ANDRADE
1140	IMPACTO AMBIENTAL	1			CARLOS FRANCISCO PEYNADOR SANCHEZ
1141	LEGISLACION AMBIENTAL	1			LEODEGARIO CRUZ MORALES
1139	ORDENAMIENTO TERRITORIAL	1			MARIA CONCEPCION ARREDONDO GARCIA
1157	PERCEPCION REMOTA II	1			JUAN CARLOS RAMIREZ ACEVEDO
1156	SISTEMAS DE INFORMACION GEOGRAFICA	1			GEORGES SEINGIER HOURDIN
1153	TECNOLOGIA DEL AGUA	1			LEOPOLDO GUILLERMO MENDOZA ESPINOSA

REGISTRO


Aquí el tutor puede ver las materias que se están ofertando

# PARA ACTIVAR CORREO

<http://email1.rec.uabc.mx/login/>



UABC  
Universidad Autónoma de Baja California  
Coordinación de Información Académica  
Servicio de Correo Electrónico Universitario

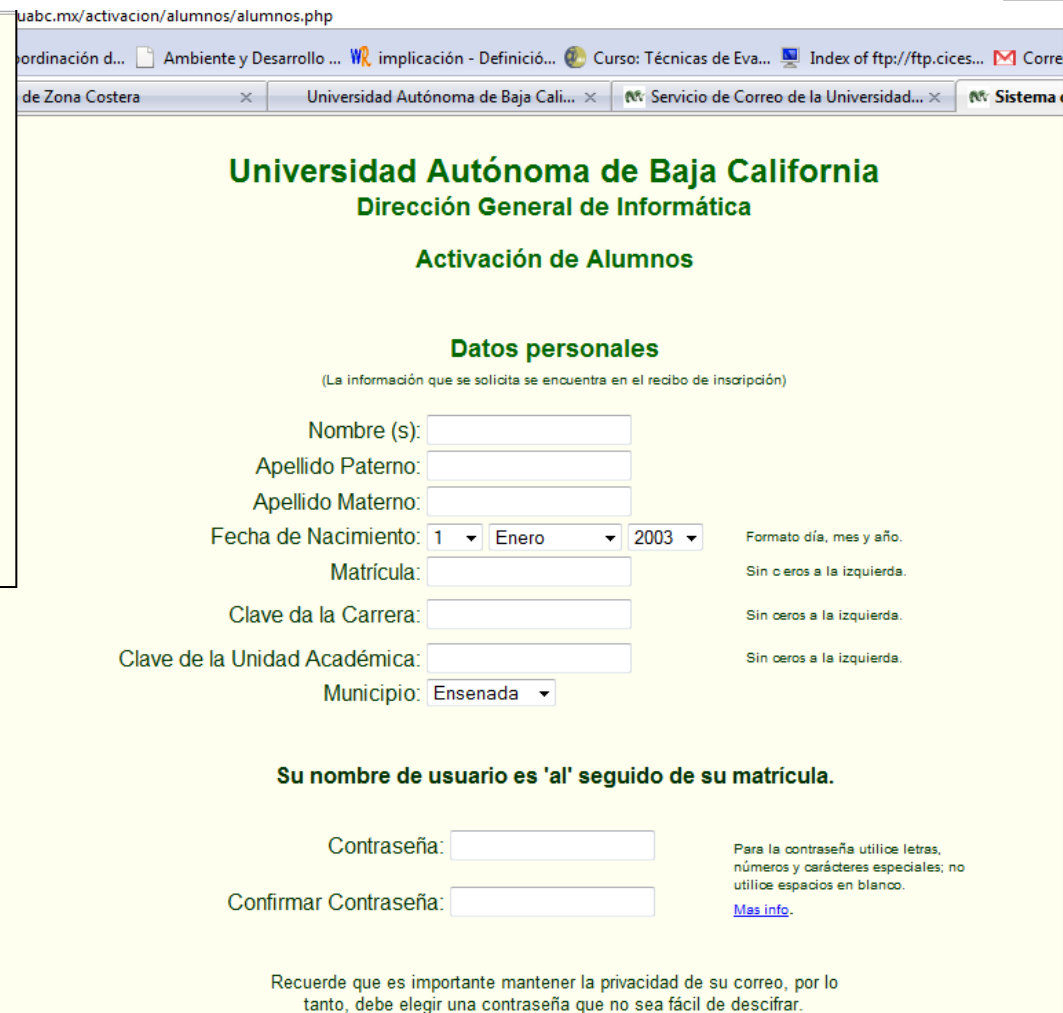


Usuario: @uabc.mx  
Contraseña:

[Recuperar contraseña empleados](#) [Recuperar contraseña alumnos](#)  
[Modificar contraseña](#)

Si tienes algún problema, duda o sugerencia, puedes contactarnos en la dirección [correo@uabc.mx](mailto:correo@uabc.mx)  
Para activarte como empleado [haz click aquí](#), en caso de ser alumno sólo haz [click aquí](#).  
Si eres alumno de posgrado [haz click aquí](#).

<http://email1.rec.uabc.mx/activacion/alumnos/alumnos.php>



Universidad Autónoma de Baja California  
Dirección General de Informática  
Activación de Alumnos

**Datos personales**  
(La información que se solicita se encuentra en el recibo de inscripción)

Nombre (s):   
Apellido Paterno:   
Apellido Materno:   
Fecha de Nacimiento:  1  Enero  2003  Formato día, mes y año.  
Matrícula:  Sin ceros a la izquierda.  
Clave da la Carrera:  Sin ceros a la izquierda.  
Clave de la Unidad Académica:  Sin ceros a la izquierda.  
Municipio:  Ensenada

**Su nombre de usuario es 'al' seguido de su matrícula.**

Contraseña:  Para la contraseña utilice letras, números y caracteres especiales; no utilice espacios en blanco.  
Confirmar Contraseña:  [Mas info.](#)

Recuerde que es importante mantener la privacidad de su correo, por lo tanto, debe elegir una contraseña que no sea fácil de descifrar.